

Gelenkarmmarkisen

für Terrassen und Balkone

Reflexa®



Markisen – Sonnenschutz in Perfektion

Markisen von Reflexa schützen Terrassen, Balkone, Wintergärten, Terrassendächer und Schaufenster zuverlässig vor intensiver Sonneneinstrahlung und vor störenden Blicken.

Bei uns erhalten Sie von der funktionalen Gelenkarmmarkise mit gutem Preis-Leistungs-Verhältnis bis zur eleganten Kassettenmarkise mit zusätzlichem Sichtschutz und flexibler Neigungswinkelverstellung für jeden Zweck das passende Modell.

Eine große Markisentuchauswahl, zahlreiche Farben und fünf verschiedene Volantformen sowie die dazu passenden Einfassbänder lassen keine Gestaltungswünsche offen.

Unsere Markisen verwandeln Ihre Terrasse oder Ihren Balkon mit zusätzlich angebrachten Lichtleisten oder Heizstrahlern in eine eigene Erlebniswelt.

- » zuverlässige Technik und hochwertige Verarbeitung
- » Fertigung nach Maß
- » umfangreiche Auswahl an Markisenstoffen
- » Hochwertiges Aluminiumgestell in modernen Standardfarben; optional in über 180 weiteren RAL-Farben erhältlich
- » Bedienung per Kurbel, Schalter, Funk oder io Funk

Designmarkise aeria – Die neue Form der Leichtigkeit



Die neu entwickelte Gelenkarmmarkise aeria überzeugt durch ein erfrischendes, offenes und filigranes Designkonzept und klare Linienführung.

Sie kommt ohne sichtbare Verschraubungen an Konsolen, Seitendeckeln und Armlagern aus. Optisch wird dadurch ein homogener Eindruck geschaffen, der die Funktionalität und den Bedienkomfort unterstützt.

Die aeria ist als bestes Produkt des Jahres 2015/2016 mit dem renommierten Plus X-Award ausgezeichnet worden.



Panomar TwinTube-Markise



Mit separaten Tuchbahnen auf zwei Tuchwellen gewickelt, besitzt die Panomar jederzeit einen optimalen Tuchsitz. Die nicht miteinander verbundenen Tuchbahnen garantieren

ummittelbarer Regenschutz ohne Wassersackbildung und eine geringe Windanfälligkeit. Integrierte Wellenstützlager sorgen für optimale Stabilität auch in großen Baubarkeiten.

JubiloPlus Kassettenmarkise



Durch das Tragkonsolensystem mit großzügigem Verschieberegion kann die Kassettenmarkise JubiloPlus beinahe an jeder Wand, Decke oder an jedem

Dachsparren sicher befestigt werden. Sie ist in Baubreiten bis zu 7 m lieferbar – der maximale Ausfall kann bis zu 4 m betragen. Das Modell bietet optimalen Schutz für das Markisentuch und die Gelenkarme – die witterungsbeständige Pulverbeschichtung der gesamten Konstruktion in Verbindung mit hochwertigen Materialien garantiert eine lange Lebensdauer der Markise. Die JubiloPlus ist auch als JubiloPlus D mit einem ausfahrbaren Volant lieferbar. Dieser bietet zusätzlichen Sicht- und Blendenschutz.

Jubilo kleine Kassettenmarkise




Die kleine Kassettenmarkise Jubilo zeichnet sich durch ihr elegantes Design aus. Mit einer Höhe von gerade einmal 130mm integriert sich die Kassette

perfekt in jede Einbausituation an Wand und Decke. Tuch und Mechanik sind vor Witterungseinflüssen geschützt. Die Seiten- und Endkappen sind in verschiedenen Farben erhältlich und setzen zusätzliche Akzente.



Style Halbkassettenmarkise



Die rundum geschlossene Kassettenmarkise Style besticht durch ihre Eleganz. Mit einer formschönen Kasette und gerundetem Ausfallprofil, einer stilvollen Tuchwellenverkleidung

sowie der perfekt arbeitenden Technik genügt Sie höchsten Ansprüchen an Design und Funktionalität.

Joy Hülsenmarkise



Die Hülsenmarkise Joy zeichnet sich dadurch aus, dass sie bei kleiner Baubreite einen besonders großen Ausfall ermöglicht. Sie greift dafür bei Baubarkeiten, bei denen der

Ausfall größer ist als die Breite, auf gekreuzte Arme zurück. Ihre D-Ausführung ist zudem mit einem zusätzlichen, bis zu 1,60m senkrecht aus der Fallschiene ausfahrbaren Markisentuch ausgestattet.


Sky Halbkassettenmarkise



Die Halbkassettenmarkise Sky kann fast überall am Haus angebracht werden, egal ob mittels Decken-, Wand- oder Dachsparrenbefestigung. Dabei schützt die Halbkas-

sette das Markisentuch zuverlässig vor Wind- und Wettereinflüssen. Die Sky ist ebenfalls als D-Variante erhältlich.

Royal offene Gelenkarmmarkise



Die Gelenkarmmarkise Royal bietet ein starkes Preis-Leistungs-Verhältnis. Sie eignet sich besonders für Einbausituationen, in denen Tuch und Technik vor Witterungsein-

flüssen geschützt sind, beispielsweise unter einem Balkon.

Die Royal kann als D-Variante mit einem senkrecht ausfahrbaren Markisentuch ausgestattet werden. Desweiteren ist die Royal mit Duomatic-Getriebe lieferbar. Dabei kann das Markisentuch auch nach der Montage stufenlos bis zu 55° verstellt werden und schützt auf diese Weise auch bei sehr tief stehender Sonne.

Tuchauswahl

Reflexa bietet mit der neuen Markisentuchkollektion für jede Situation und jeden Geschmack die sichtbar beste Lösung.

Die verschiedenen Gewebearten im Überblick



Acryl

Acryl, spinndüsengefärbt



Tempoteststar light

Polyester, spinndüsengefärbt



Lumera

Acryl, spinndüsengefärbte CBA-Faser



All Weather, wasserdicht

Acryl, spinndüsengefärbt beschichtet



Valmex

Polyester, PVC-beschichtet



Reflect

Acryl, hoch reflektierend beschichtet



Reflect Air

Acryl, spinndüsengefärbt



Perfora

Acryl, spinndüsengefärbt




Firemaster Plus

Polyester, Modacryl



Soltis® 86

Polyester, PVC-beschichtet



Soltis® 92











Polyester, PVC-beschichtet

Zur Auswahl des optimalen Gewebes berät Sie gern Ihr Reflexa-Fachhändler.








Farben

Die Gestelle sind in verschiedenen Standardfarben und optional in über 180 weiteren RAL-Farben erhältlich. Bei einigen Modellen sind auch die Farben der Seiten- und Endkappen wählbar. Detaillierte Informationen erhalten Sie bei Ihrem Fachhändler.

Gestellfarben*

	Weißaluminium (RAL 9006)
	Verkehrsweiß (RAL 9016)
	Anthrazit metallic Feinstruktur (DB 703)
	Graubraun (RAL 8019)
	Dunkelbraun (Ton 8077)
	Reinweiß (RAL 9010)
	Anthrazitgrau (RAL 7016)
	Schwarzbraun (RAL 8022)
	Silbergrau metallic (TIGER 29/90147)
	Anthrazit metallic (TIGER 29/80077)

Farben Seiten- und Endkappen*

	Braun		Gelb		Silbergrau
	Blau		Rot		Weiß
	Grün				

Bedienung

Die Markisen sind per Kurbel, Schalter oder Funk bedienbar.



* abhängig vom Markisenmodell

Ihr Reflexa-Fachhändler:

81823018/06.2015 Technische Änderungen vorbehalten.
Farbabweichungen sind drucktechnisch bedingt. Keine Haftung bei Druckfehlern.

REFLEXA-WERKE

Albrecht GmbH

Silbermannstraße 29

89364 Rettenbach

Tel.: +49 (0) 8224 999-0

Fax: +49 (0) 8224 999-222

www.reflexa.de

info@reflexa.de

Reflexa – Sonnenschutz in Perfektion

