

Raffstore

die ideale Lösung für Ihre Fenster

Reflexa®



Raffinierte Verschattung

Die Raffstores und Außenjalousien von Reflexa machen Ihre heimischen vier Wände nicht einfach nur dunkel.

Erstklassiges Design gepaart mit technischem Know-How lassen keine Wünsche offen. Sogar bei optimalem Blend- und Sichtschutz müssen Sie nicht im Dunkeln sitzen. Moderne Lichtleittechnik erlaubt es, die oberen Lamellen einer Jalousie zu öffnen und so beispielsweise optimale Arbeitsplatzbedingungen zu schaffen.

Sie können Ihre Privatsphäre ungestört von neugierigen Blicken und zu starker Sonneneinstrahlung genießen. Der Lichteinfall kann durch filigrane Bewegungen der Lamellen auf den Millimeter genau gesteuert werden. So entsteht im Spiel von Licht und Schatten ein traumhaftes Wohnambiente.



Flachlamelle

Die ursprünglich aus dem Innenbereich stammenden Flachlamellen werden seit geraumer Zeit in verschiedenen Breiten ebenfalls im Objektaußenbereich eingesetzt.

Die dezente und filigrane Optik dieser Lamellen sowie ihre Flexibilität machen die Flachlamelle zu einer attraktiven Fensterverschattung. Das luftig offene Design der Flachlamellen bietet optimalen Sonnen-, Sicht- und Blendschutz und ein sehr homogenes Fassadenbild.

- » Speziell für kleine Fenster und Türen
- » Geringe Einbautiefe am Fenster
- » Seil- und Schienenführung
- » 50mm- oder 80mm-Lamellen



Gebördelte Lamelle

Durch die Stabilität der gebördelten Lamellen eignen sich unsere Raffstores für jede Gebäudesituation. Besonders in exponierten und windintensiven Lagen sind gebördelte Lamellen vorteilhaft.

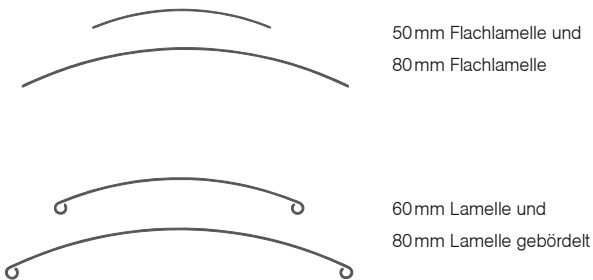
- » Innovative Technik und herausragendes Design
- » Bedienung bequem mit Elektromotor
- » Seil- und Schienenführung
- » 60mm oder 80mm Lamellen



Verleihen Sie Ihrer Fassade Profil.

Nutzen Sie die vielfältigen Gestaltungsmöglichkeiten unserer Verschattungslösungen. Durch gekonnte Farbkombinationen der einzelnen Bauteile können Sie jeden Raffstore individuell gestalten.

Ihrer Kreativität sind dabei kaum Grenzen gesetzt. Dafür stehen Ihnen 36 Lamellenfarben zur Verfügung.



- » Sichtschutz vor ungewollten Blicken
- » Schutz vor UV-Strahlung
- » Blendschutz durch stufenlos verstellbare Lamellen
- » Eine umfangreiche Farbauswahl ergänzt die optimale Funktionalität zu individuellen Gestaltungsmöglichkeiten
- » Reduziert nachweislich Energiekosten

S-Lamelle


Die besondere Form gibt dieser neu entwickelten 93mm-Lamelle ihren Namen. Durch die geschwungene Formgebung und die beidseitige Bördelung ist dieser Lamellentyp extrem windstabil. Von Vorteil ist auch das Schließverhalten: Diese Form ermöglicht eine maximale Abdunkelung der Innenräume. Ein Gummikeder an der Unterseite der Lamelle sorgt für ein sanftes, leises Schließen. Seil- und Schienenführung möglich.

- » Maximale Abdunkelung der Räume
- » Formschönes Design von innen und außen
- » Geräuscharmes Schließverhalten dank Gummikeder

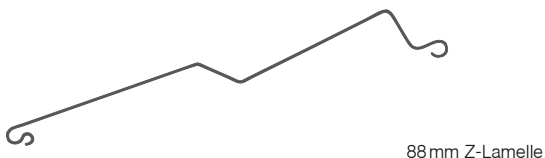



Z-Lamelle

Für Liebhaber geradlinigen Designs bietet Reflexa die Z-Lamelle an. Diese ist ebenfalls äußerst windstabil und verdunkelt Ihre Räume effektiv. Durch die angebrachte Gummilippe ist auch hier ein leises Schließen des Raffstores möglich. Im geschlossenen Zustand wirkt der Raffstore fast wie eine glatte Oberfläche. Mit 88mm Lamellenbreite können auch großflächige Fensterfassaden optimal verschattet werden. Nur Schienenführung möglich.



Raffstores mit Raffinesse



Abdunkelnde Lamellen

Für besondere Ansprüche an Design und Funktionalität gibt es bei Reflexa besondere Lamellentypen. Die S-Lamelle und die Z-Lamelle besitzen durch ihre spezielle Formgebung einzigartige Eigenschaften. Bei diesen Lamellen wird es möglich, Räume effektiv abzudunkeln, perfekt für die Nutzung von Beamern in Besprechungsräumen oder Zuhause im Heimkino.

S-Lamelle und Z-Lamelle schützen gegen Sonneneinstrahlung und Hitze, stellen aber durch ihre besondere Form ebenfalls ein gestalterisches Element an jeder Fassade dar. Eine integrierte Gummilippe vermindert außerdem lästige Wind-, Wetter- und Umweltgeräusche.

Funktionalität und Design in Vollendung. – Sonnen-, Sicht- und Blendschutz in Perfektion aus dem Hause Reflexa.

Standardfarben


für Metallteile (Unterschiene, Führungsschienen, Abstandhalter, Spannwinkel, Blenden)



RAL 9010 Reinweiß



RAL 9016 Verkehrsweiß



RAL 9006 Weißaluminium




RAL 9007 Graualuminium



RAL 7015 Schiefergrau



RAL 7016 Anthrazit



C0 Silber eloxiert




DB 703 Anthrazit metallic

Blenden



Winkel-, U-Kanal- und Rundblende



Neubau-Aufsatzkastensystem für
Raffstore Combo RS



Vorbaukasten in der Dämmebene
Raffstore im Combo RS V

Ihr Reflexa-Fachhändler:

81820006/01.2015 Technische Änderungen vorbehalten.
Farbabweichungen sind drucktechnisch bedingt. Keine Haftung bei Druckfehlern.

REFLEXA-WERKE
Albrecht GmbH

Silbermannstraße 29
89364 Rettenbach

Tel.: +49 (0) 8224 999-0
Fax: +49 (0) 8224 999-222

www.reflexa.de
info@reflexa.de

Reflexa – Sonnenschutz in Perfektion

